

## Paro Registrado.

**Noviembre 2023**

FICHA TERRITORIAL: **Comarca Comunidad de Calatayud**

Unidad: nº personas

Fuente: Instituto Aragonés de Empleo

### Por grupo de edad y sexo

	Total	Hombres	Mujeres
16-19	44	31	13
20-24	83	39	44
25-29	93	30	63
30-34	90	26	64
35-39	118	47	71
40-44	123	46	77
45-49	134	45	89
50-54	181	74	107
55-59	253	101	152
60-64	297	127	170
<b>Total</b>	<b>1.416</b>	<b>566</b>	<b>850</b>

### Por sector de actividad económica y sexo

CNAE-2009	Total	Hombres	Mujeres
Agricultura, ganadería y pesca	144	81	63
Industria y energía	156	76	80
Construcción	99	87	12
Servicios	902	285	617
Sin empleo anterior	115	37	78
<b>Total</b>	<b>1.416</b>	<b>566</b>	<b>850</b>

### Por sección de actividad económica y sexo

CNAE-2009	Total	Hombres	Mujeres
Agricultura, ganadería, silvicultura y pesca	144	81	63
Industrias extractivas	1	1	0
Industria manufacturera	145	67	78
Suministro de energía eléctrica, gas, vapor y aire acondicionado	1	0	1
Suministro de agua, actividades de saneamiento, gestión de residuos y descontaminación	9	8	1
Construcción	99	87	12
Comercio al por mayor y al por menor; reparación de vehículos de motor y motocicletas	175	45	130
Transporte y almacenamiento	35	22	13
Hostelería	184	52	132
Información y comunicaciones	11	5	6
Actividades financieras y de seguros	7	7	0
Actividades inmobiliarias	6	3	3
Actividades profesionales, científicas y técnicas	17	7	10
Actividades administrativas y servicios auxiliares	162	52	110
Administración Pública y defensa; Seguridad Social obligatoria	130	61	69
Educación	17	6	11
Actividades sanitarias y de servicios sociales	74	9	65
Actividades artísticas, recreativas y de entretenimiento	12	8	4
Otros servicios	32	6	26
Actividades de los hogares como empleadores de personal doméstico; actividades de los hogares como productores de bienes y servicios para uso propio	40	2	38
Sin clasificar	115	37	78
<b>Total</b>	<b>1.416</b>	<b>566</b>	<b>850</b>

La actividad económica indica aquella en la que el parado realizó su último trabajo, según la Clasificación Nacional de Actividades Económicas de 2009 (CNAE-2009)

## Paro Registrado.

**Noviembre 2023**

FICHA TERRITORIAL: **Comarca Comunidad de Calatayud**

Unidad: nº personas

Fuente: Instituto Aragonés de Empleo

### Por nivel de formación y sexo

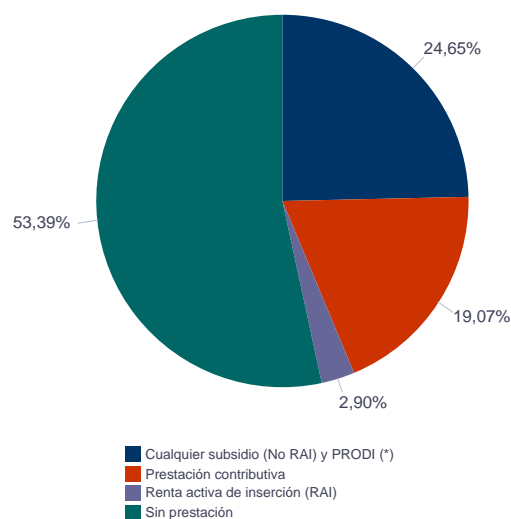
		Total	Hombres	Mujeres
<b>Educación primaria</b>	Educación Primaria o inferior	355	128	227
		<b>355</b>	<b>128</b>	<b>227</b>
<b>Primera etapa de educación secundaria</b>	Primera etapa de educación secundaria	725	349	376
		<b>725</b>	<b>349</b>	<b>376</b>
<b>Segunda etapa de educación secundaria</b>	Bachillerato	50	19	31
	Enseñanza media de formación profesional	118	27	91
		<b>168</b>	<b>46</b>	<b>122</b>
<b>Enseñanza superior</b>	Enseñanza superior de formación profesional	86	21	65
	Enseñanza superior universitaria	82	22	60
		<b>168</b>	<b>43</b>	<b>125</b>
<b>Total</b>		<b>1.416</b>	<b>566</b>	<b>850</b>

NOTA: La tabla de nivel de formación se basa en la Clasificación Nacional de Educación 2000 (INE). Se ha seleccionado el nivel educativo más alto adquirido por el demandante parado.

### Por tipo de prestación y sexo

	Total	Hombres	Mujeres
Sin prestación	756	272	484
Prestación contributiva	270	138	132
Cualquier subsidio (No RAI) y PRODI (*)	349	146	203
Renta activa de inserción (RAI)	41	10	31
<b>Total</b>	<b>1.416</b>	<b>566</b>	<b>850</b>

(\*) PRODI= Programa temporal de protección por desempleo e inserción, RAI = Renta activa de inserción.



## Paro Registrado.

**Noviembre 2023**

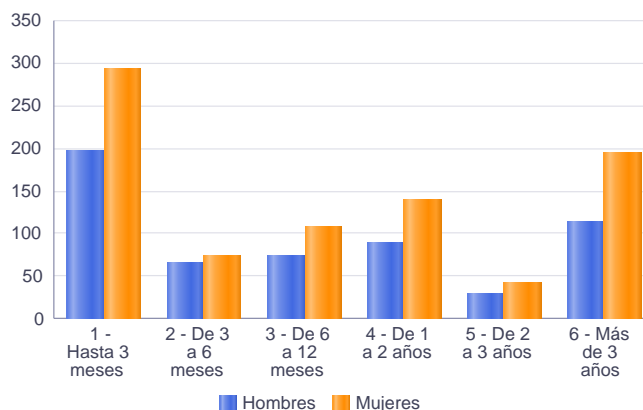
FICHA TERRITORIAL: **Comarca Comunidad de Calatayud**

Unidad: nº personas

Fuente: Instituto Aragonés de Empleo

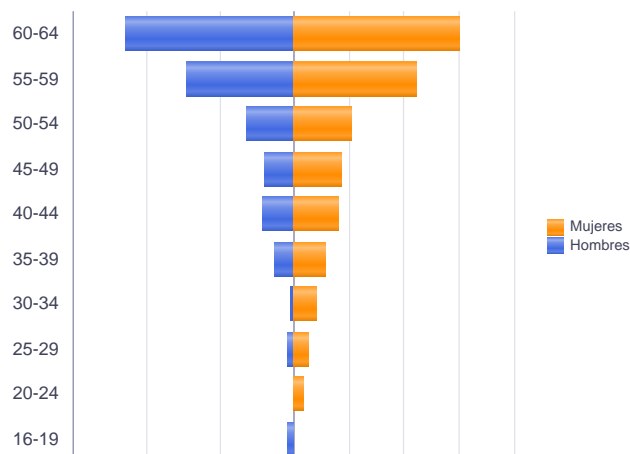
### Por tiempo en situación laboral como desempleado y sexo

		Total	Hombres	Mujeres
<b>Corta Duración</b>	Hasta 3 meses	490	197	293
	De 3 a 6 meses	138	65	73
	De 6 a 12 meses	182	73	109
		<b>810</b>	<b>335</b>	<b>475</b>
<b>Larga Duración</b>	De 1 a 2 años	227	88	139
	De 2 a 3 años	71	29	42
	Más de 3 años	308	114	194
		<b>606</b>	<b>231</b>	<b>375</b>
<b>Total</b>		<b>1.416</b>	<b>566</b>	<b>850</b>



### Parados de larga duración\* por grupo de edad y sexo

	Total	Hombres	Mujeres
16-19	5	4	1
20-24	7	0	7
25-29	15	4	11
30-34	19	2	17
35-39	34	11	23
40-44	49	17	32
45-49	50	16	34
50-54	67	26	41
55-59	148	59	89
60-64	212	92	120
<b>Total</b>	<b>606</b>	<b>231</b>	<b>375</b>



\* Más de 12 meses como desempleado

## Paro Registrado.

**Noviembre 2023**

FICHA TERRITORIAL: **Comarca Comunidad de Calatayud**

Unidad: nº personas

Fuente: Instituto Aragonés de Empleo

### Por sector de actividad económica, nacionalidad y sexo

	Españoles			Extranjeros comunitarios (UE-27)			Extranjeros no comunitarios		
	Total	Hombres	Mujeres	Total	Hombres	Mujeres	Total	Hombres	Mujeres
Agricultura, ganadería y pesca	92	54	38	44	21	23	8	6	2
Construcción	70	60	10	22	21	1	7	6	1
Industria y energía	142	68	74	10	7	3	4	1	3
Servicios	717	237	480	118	34	84	67	14	53
Sin empleo anterior	64	29	35	7	5	2	44	3	41
<b>Total</b>	<b>1.085</b>	<b>448</b>	<b>637</b>	<b>201</b>	<b>88</b>	<b>113</b>	<b>130</b>	<b>30</b>	<b>100</b>

### Ranking de ocupaciones más solicitadas por los demandantes parados, por sexo

Cod. Ocupación	Ocupación	Total	Hombres	Mujeres
97001104	Peones de la industria manufacturera, en general	477	201	276
92101050	Personal de limpieza o limpiadores en general	407	40	367
52201079	Dependientes de comercio, en general	204	15	189
95111016	Peones agrícolas, en general	163	122	41
96021013	Peones de la construcción de edificios	147	145	2
43091029	Empleados administrativos, en general	140	23	117
77051026	Manipuladores de frutas y hortalizas	128	18	110
98201011	Reponedores de hipermercado	115	25	90
95121019	Peones de horticultura, jardinería	115	80	35
55001018	Cajeros de comercio	108	7	101
98111024	Mozos de carga y descarga, almacén y/o mercado de abastos	98	80	18
51101026	Cocineros, en general	90	17	73
91001018	Empleados de hogar	87	1	86
84121035	Conductores de furgonetas, hasta 3,5 t.	80	74	6
51201049	Camareros, en general	79	33	46
58911011	Asistentes, acompañantes de personas	70	3	67
56291025	Cuidadores de minusválidos físicos, psíquicos y sensoriales	61	7	54
92101027	Camareros de pisos (hostelería)	59	0	59
51201027	Camareros de barra y/o dependientes de cafetería	58	26	32
93101024	Pinches de cocina	53	10	43
96011029	Peones de obras públicas, en general	53	39	14

NOTA: Cada demandante puede solicitar hasta 6 ocupaciones.